



Den Stora Skattjakten



Välkommen till Den Stora Skattjakten "Håkans Göteborg"

där Du som skattletare ska genomföra en fysisk skattjakt efter 50 virtuella meddelanden/skattkistor som är gömda någonstans utomhus på Håkans Göteborgs gator och torg.

I varje gömd skattkista/meddelande finns en fråga med anknytning till Håkan Hellström med tre svarsalternativ som Du svarar på direkt i Din mobiltelefon efter hand som Du hittar skattkistorna. I varje kista finns också en Spotifylänk till en Håkanlåt som Du kan lyssna på under Din skattjakt. Under skattjaktens gång får Du också tips på hur Du hittar nästa skattkista m.m.

Skattjakten består av tre olika separata etapper som Du som skattletare när som helst kan ge Dig ut på, antingen till fots eller med cykel. Etapperna är barnvagnsvänliga och kan göras vid olika tillfällen. Efter en genomförd Etapp får Du reda på hur Du klarat frågorna och alla svar visas i mobilen.

Etapp 1 "Kajerna & Hising Island" startar vid Drottningtorget och slutar vid Eriksberg på Hisingen.

Etapp 2 "Västlänken" startar vid Klippan i Majorna och går i mål vid Första Långgatan.

Etapp 3 "Centrum" startar vid Järntorget och går i mål vid Håkans Ullevi.

Hur funkar det?

Du får ett meddelande med en länk (URL-kod) som Du klickar på i Din mobil. Följ instruktionerna! Ingen app och ingen login behövs, hur lätt som helst :-)

Eftersom Din webbläsare används för att visa instruktioner och skattkarta kan vilken iPhone, iPad 3G/4G, Android eller Windows smartphone som helst användas för att leta upp meddelandet.

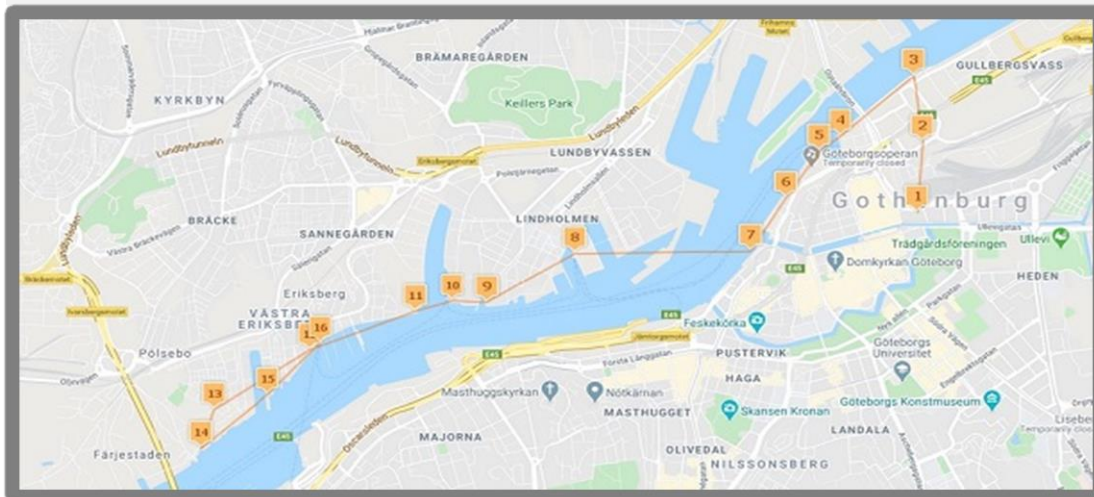
Och det bästa av allt är att det är helt GRATIS och alla är vinnare.

Du får frisk luft, motion, se vårt vackra Göteborg & framför allt får Du såå mycket Håkan !

Jag har gjort detta för att jag tycker det är kul och jag ÄLSKAR självklart Håkan Hellströms musik.

Skattjakten kan börja - Lycka Till - mvh larsbrandin@hotmail.com

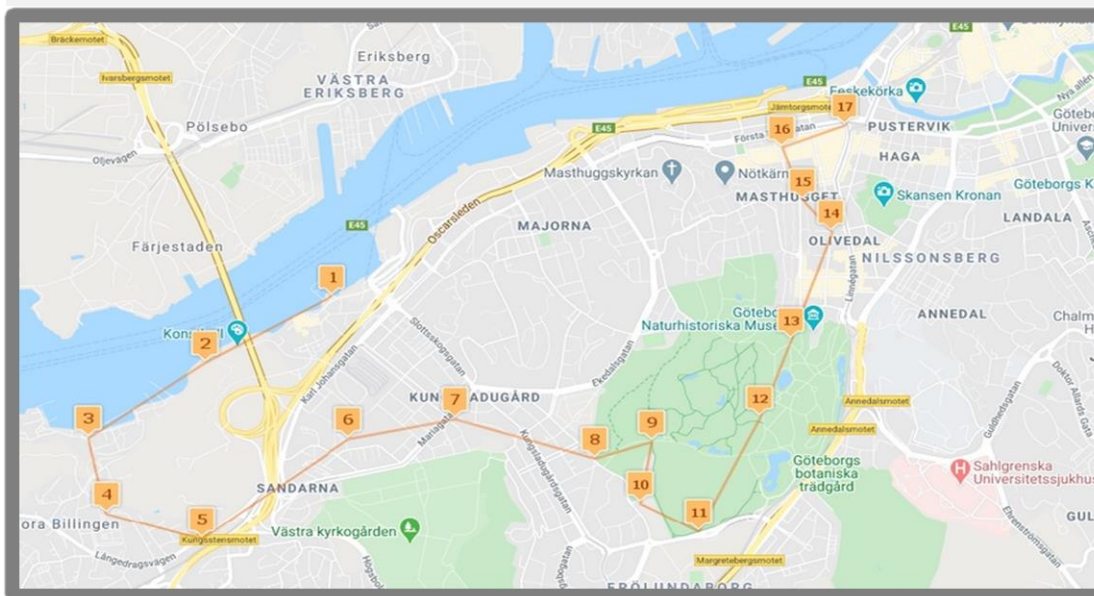
Etapp 1 - Kajerna & Hising Island



Fakta Etapp 1: Längd ca 7 km Antal Skattkistor 16 st Tidsgång ca 2 tim
[Länk till ETAPP 1 - från Drottningtorget till Eriksberg](#)

Etappen startar vid *Drottningtorget* framför *Centralstationen* och sedan vidare bort mot *Holmen*, *Gullbergsvass* och *Gullbergs Kaj* innan det bär det vidare mot *Läppstiftet* och *Barken Viking*. Skattjakten fortsätter förbi *Göteborgsoperan*, *Kajskjul 8*, *Casino Cosmopol* och vid *Stenpiren* väntar en båtutture med gratisfärjan *Älvsnabbare* Nr 286 över till *Hisingen* och *Lindholmospiren*. På *Hisingen* vandrar man längs kajkanterna från *Lindholmen* bort mot *Sannegården*, *Sörhallskajen*, *Eriksberg* och *Färjenäs*. Under etappen kommer Du också passera över tre vackra broar.

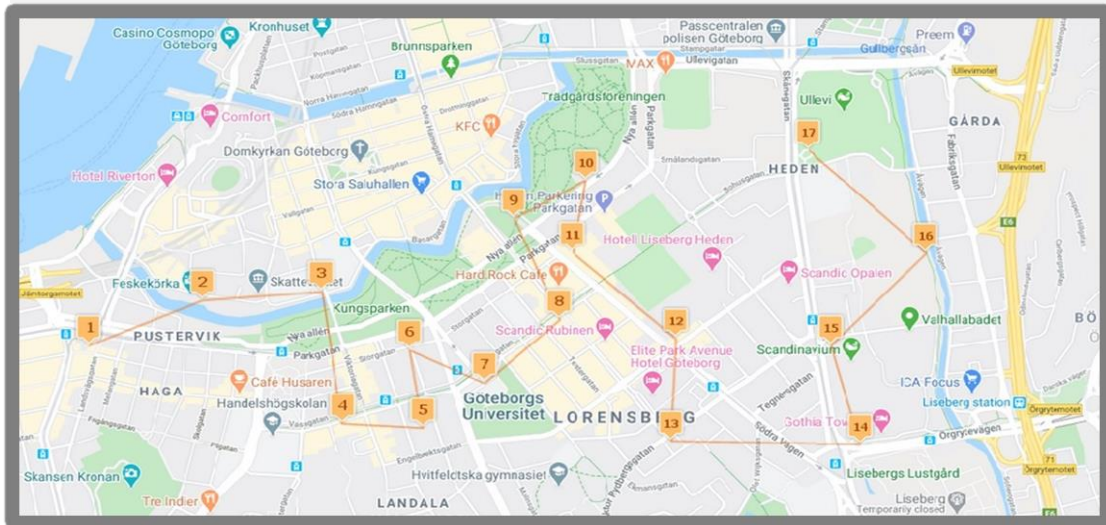
Etapp 2 - Västlänken



Fakta Etapp 2: Längd ca 8 km Antal Skattkistor 17 st Tidsgång ca 2-3 tim
[Länk till ETAPP 2 - från Klippan till Första Långgatan](#)

Etapp 2 startar vid restaurang *Sjömagasinet* vid *Klippan* i *Majorna*. Skattjakten fortsätter bort mot *Röda Sten* och *Nya Varvet* innan det bär av lätt uppför mot *Kungsten* och *Sandarna*. Färden går vidare förbi *Älvsborgsplan* och *Mariaplan* innan Du är framme i *Azalea & Slottskogen*. Etappen sista del går i stadsdelen *Olivedal* med skattkistor bl.a. vid *Nordhemsskolan* och vackra *Oscar Fredriks Kyrka* innan Du når målet vid *Andra och Första Långgatan*.

Etapp 3 - Centrum



Fakta Etapp 3: Längd ca 5 km Antal Skattkistor 17 st Tidsgång ca 1-2 tim

[Länk till ETAPP 3 - från Järntorget till Ullevi](#)

Etapp 3 startar vid *Järntorget* och fortsätter sedan bort mot *Feskekörkan* och *Vasastaden* där det finns gömda skattkistor på klassiska "Håkanplatser" som *Magasinsgatan*, *7:ans gatukök*, *Schillerska gymnasiet*, *Jazzhuset* och *Vasaparken*.

Skattjakten fortsätter vidare mot *Valand*, *Bältespännarparken*, *Restaurang Trägårn* och *Heden*. Etappens avslutning är inget att leka med eller vad sägs om kistor vid *Götaplatsen*, *Liseberg*, *Scandinavium*, *Gårda* och självklart final vid "*Håkans Ullevi*"



LYCKA TILL MED SKATTJAKTEN INSTRUKTIONER

Mobilens **batteri** bör vara så gott som **fulladdat** innan Du påbörjar skattjakten

Observera att det **INTE** är tillåtet att **googla**, annars förstörs ju det roliga :)

Lås skärmrotationen till stående (dra upp för inställningar på iPhone, dra ner två gånger på Android)

Om det inte går att nå platsen så klicka på krysset och vänta någon minut, till slut går det att öppna

Ett fåtal skattletare kan behöva justera/slå på sin mobilinställning avseende Platstjänster/Platsåtkomst

Ett extra STORT TACK till Fredrik Alstorp som utvecklat den fantastiska appen Xnote som jag använt för att göra denna skattjakt. (Lars Brandin april 2020)

Du kan Söka efter Xnote i AppStore eller via länk nedan

[Länk till appen Xnote](#)